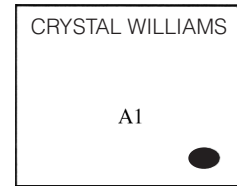


如何正確地填塗選票



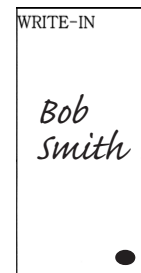
← 正確！



按照上圖所示，在選票上選。



若要添加候選人，可以在下面的框子裡寫上候選人的姓名，然後劃滿橢圓小圈。



若您對選票有任何疑問，請在把選票插入掃描機之前，向投票處的工作人員詢問。




您若在選票上填錯了，請向投票處工作人員要求換一張新的選票。



今年起， 您將使用新式的投票機。

為了符合聯邦政府的“美國投票協助法案”的規定，紐約州將在今年的選舉中全線使用一種新式的投票機。目前手柄式的投票機會全被取締。新式的投票機採用填塗方法記錄選票。此機將協助防止投票作弊，並且在結果有疑問的時候進行核對。請看里面的詳細說明 ▶



州眾議員
威廉·寇頓

155 Kings Highway
Brooklyn, NY 11223
(718) 236-1598
coltonw@assembly.state.ny.us

第一步：取得您的選票



請先登記。然後，向投票處工作人員拿取您的選票。工作人員或許還會提供給您一個遮蓋您選票內容的保密套子。然後，您需把選票攜帶到單獨的投票室內。

第二步：在您的選票上填塗



請使用工作人員提供的劃筆，在每一個競選項目上作出您的選擇。請注意，留心要在選票上正確地按照選票上的說明填塗。


第三步：把您的選票插入數碼圖像掃描機內



請把您的選票插入掃描機內。在您的選票上印有如何正確地插入選票的說明。掃描機將接受任何方向插入的選票，即向前，向後，或上下顛倒都可以。

第四步：在屏幕上檢查

在屏幕上檢查一下您是否選擇了太多的候選人。如果您要修改，可以在觸控屏幕上選擇“Don't Cast-Return”（不要投-返回）點擊。如果無需修改，就在觸控屏幕上點擊“Cast Ballot”（投票）。屏幕會指出，您的選票已被成功記錄。



您若對新式的投票機有任何問題，請跟選舉委員會聯絡，電話號碼：(718) 797-8800。

選票樣板

	A	B	C	D	E	F	WRITE-IN 添加候選人
OFFICE VOTE FOR ONE 職位 只可選 一位							
	CRYSTAL WILLIAMS	NELSON RODRIGUEZ	MICHAEL JOHNSON	JEONG OH	RONDA RHODES	JEROME RODGERS	
	A1	B1	C1	D1	E1	F1	